

## - 大学の窓 の登録手順について -

大学の窓は、会員大学のリエゾン等産学連携の窓口となる組織や部署の情報をDB化したものです。

産学連携を希望する企業側が、相談窓口として連絡をしてまいりますので、以下の手順に従い必要情報の登録をお願い申し上げます。

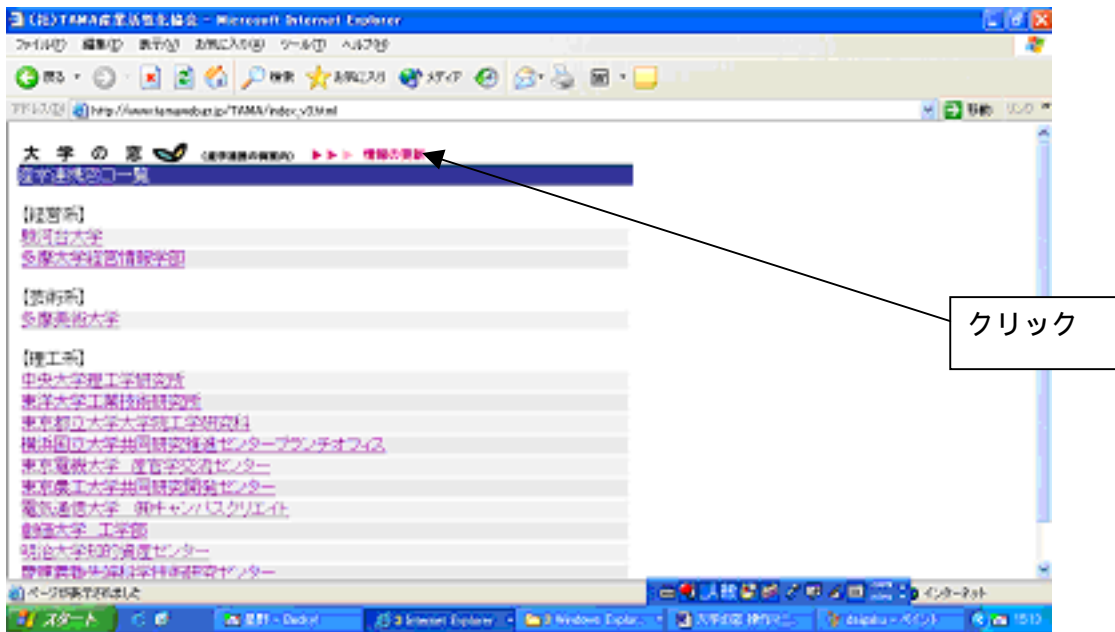
1. TAMA協会のホームページ：<http://www.tamaweb.or.jp> を開く。  
トップページの【大学の窓】をクリック。



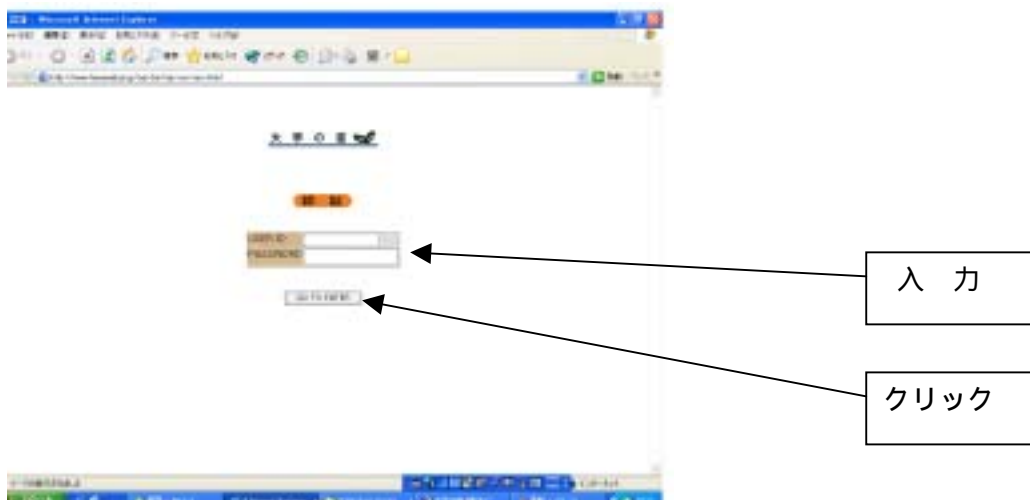
2. 【システムを利用する】をクリック。



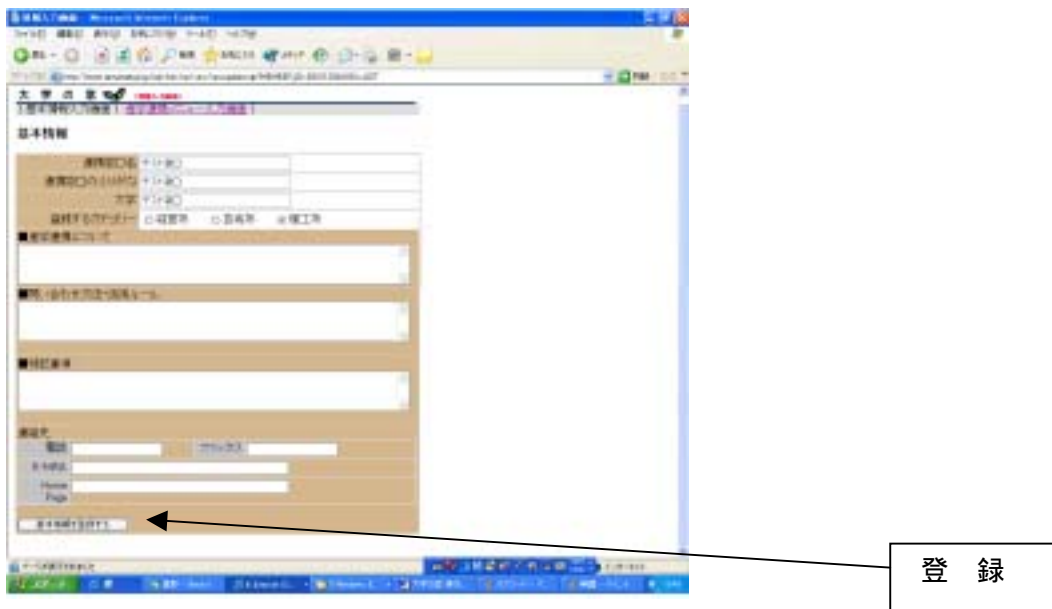
3. 【情報の更新】をクリックする。



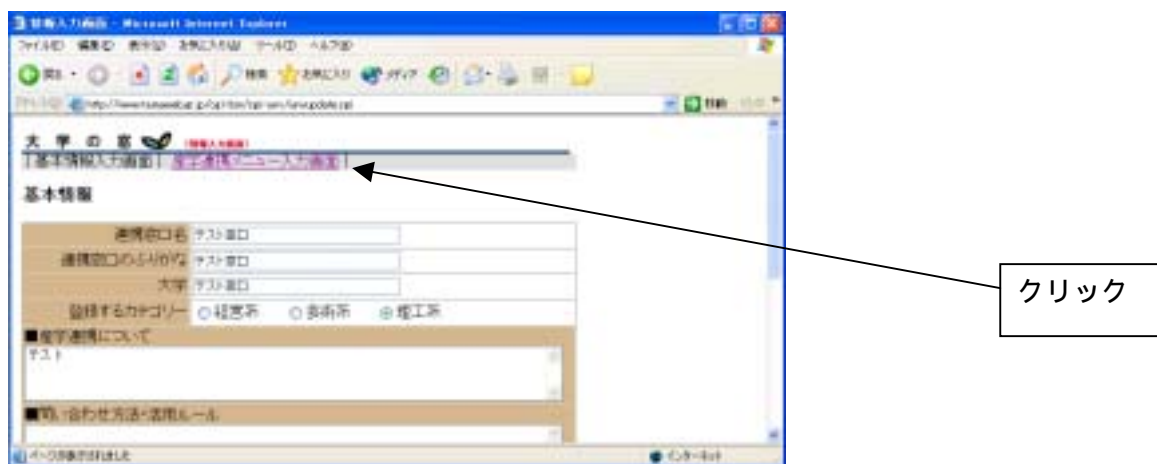
4. USER ID と PASSWORD (別紙参照) の入力画面に変わるので、半角英数大文字で入力し、下にある【GO TO ENTER】をクリック。



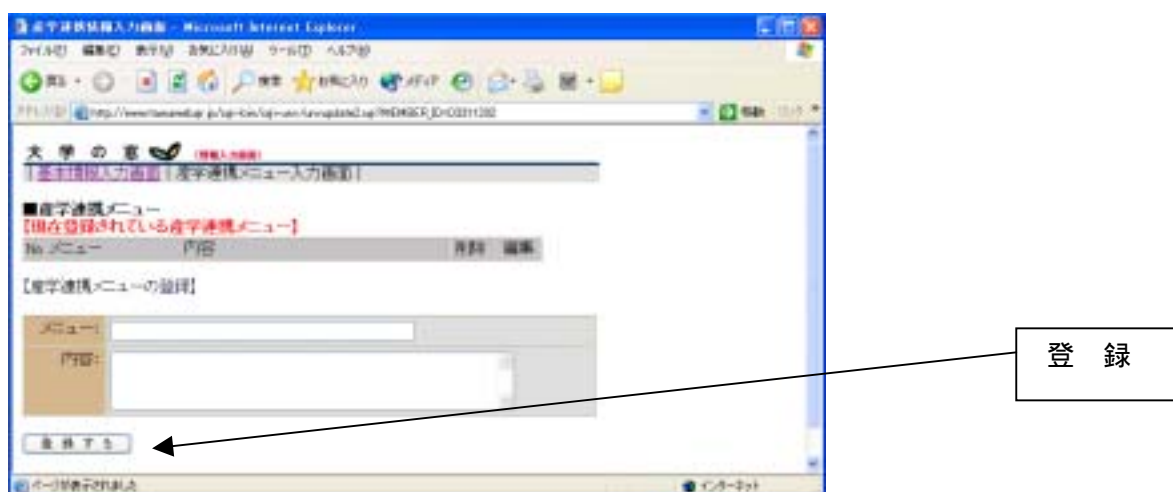
5. 【基本情報入力画面】にて、各項目を入力し登録を行う。



6. 【産学連携メニュー入力画面】に切り替える。



7. 産学連携メニュー入力画面にて入力を行い、登録を行う。



以上終了です。

ご登録ありがとうございました。

**USER ID** と **PASSWORD** については、別紙をご覧ください。  
ご不明な点等がございましたら、TAMA協会事務局までご連絡ください。

\*\*\*\*\*

(社)TAMA産業活性化協会事務局  
TEL:0426-31-1140 FAX:0426-31-1124  
E-mail : info@tamaweb.or.jp

\*\*\*\*\*